

## 2023 ОНЫ ЭХНИЙ 11 САРЫН ТЭЭВЭРЛЭЛТИЙН МЭДЭЭ

### ЗОРЧИГЧ ТЭЭВЭРЛЭЛТ

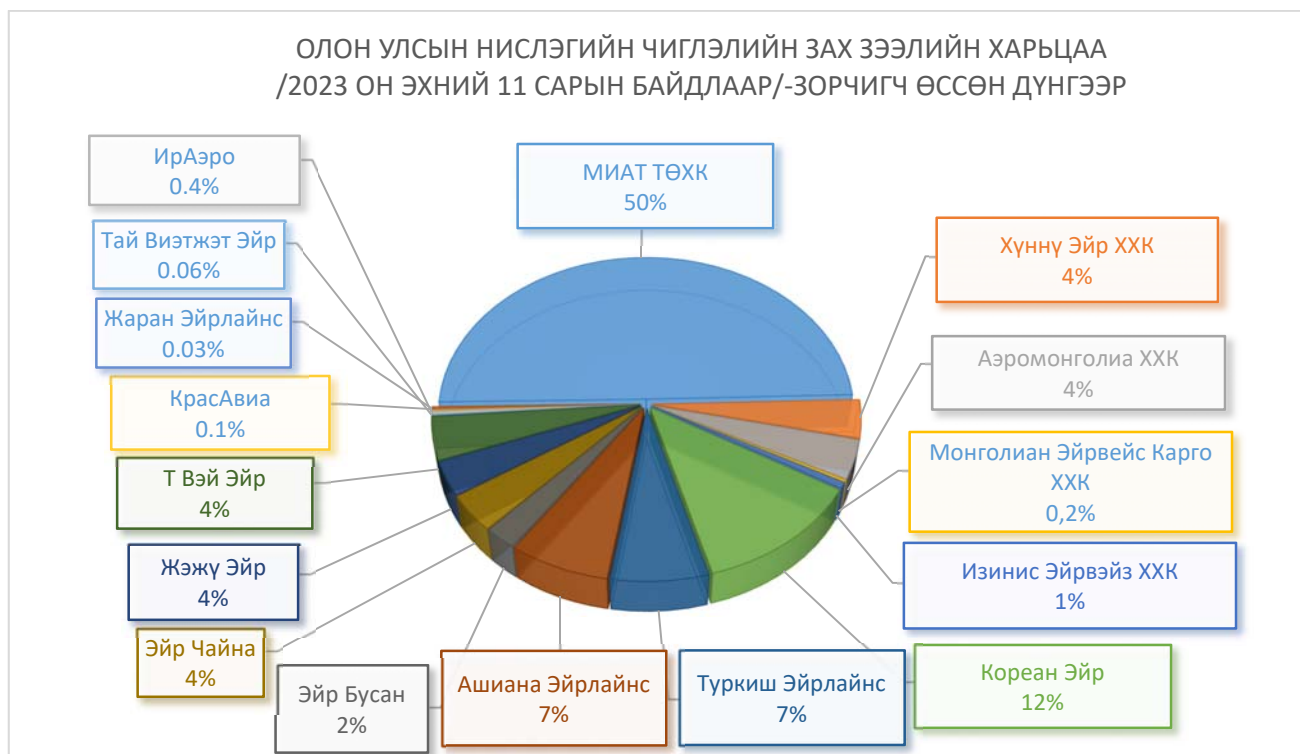
2023 оны эхний 11 сарын байдлаар нийтдээ олон улсад 1,213,640 орон нутагт 384,760 буюу нийт 1,598,400 зорчигч тээвэрлэсэн ба 2023 оны төлөвлөгөөний **107%**-ийн гүйцэтгэлтэй байна. 2022 оны эхний 11 сарын гүйцэтгэлтэй харьцуулахад олон улсын чиглэл **122%** буюу 667 мянган зорчигчоор, орон нутгийн чиглэл **26%** буюу 80 мянган зорчигчоор тус тус өссөн үзүүлэлттэй байна.

Ковид-19 цар тахлын өмнөх 2019 оны эхний 11 сарын гүйцэтгэлтэй харьцуулахад олон улсын чиглэл **10%** буюу 108 мянган зорчигчоор өссөн бол орон нутгийн чиглэл **4%** буюу 15 мянган зорчигчоор буурсан үзүүлэлттэй байна.



### ОЛОН УЛСЫН ЗОРЧИГЧ ТЭЭВЭРЛЭЛТ

Олон улсын нислэгийн чиглэлд 2023 оны эхний 11 сарын байдлаар “МИАТ” ТӨХК, “Аэромонголиа” ХХК, “Хүннү Эйр” ХХК зэрэг дотоодын 3 агаарын тээвэрлэгчид зах зээлийн 59%, гадаадын 11 агаарын тээвэрлэгчид 41%-ийг тус тус эзэлж байна. Мөн олон улсын нислэгийн чиглэлд нийт 610,391 зорчигч явсан бол 603,249 зорчигч ирсэн үзүүлэлттэй байна.

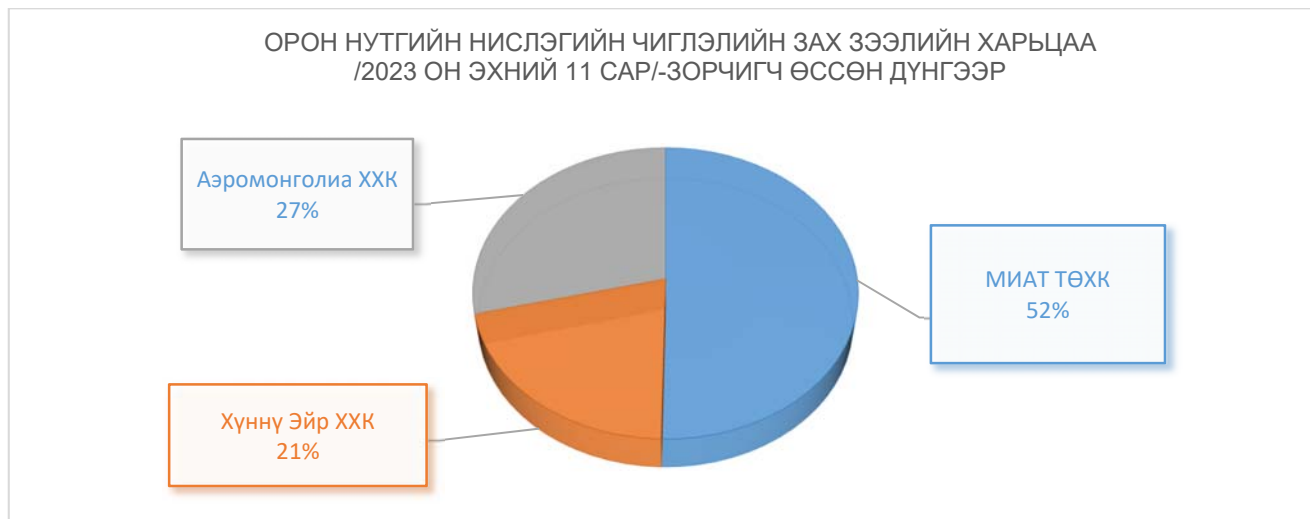


<b>Хотоор</b>	<b>Явсан</b>	<b>Ирсэн</b>
Сөүл	270,843	268,398
Истанбул	64,330	67,077
Бээжин	56,401	53,192
Токио	46,668	44,180
Франкфурт	34,869	32,115
ХонгКонг	31,674	31,286
Бусан	31,539	29,582
Алматы	7,606	8,410
Хөх хот	8,153	7,616
Бангкок	6,024	6,998
Эрхүү	6,278	6,479
Гуанжоу	4,900	4,766
Ханой	2,931	4,000
Манжуур	3,771	3,567
Пукет	2,726	3,594
Тэгү	3,525	3,212
Муан	3,295	3,375
Да Нанг	2,570	3,034
Хайлаар/Хөлөнбуйр	2,786	2,753
Кансай	2,211	2,501
Улаан-Үд	2,445	2,399
Фукуок	1,913	2,117
Фукуок/Ханой	1,709	1,264
Чэжү	1,434	1,406
Манила/Чанша	936	658
Хабаровск	935	907
Красноярск	663	801
Чонжү	645	599
Куала Лумпур/Сепанг	636	491
Владивосток	498	598
Туркменбаши/Туркменистан/	472	578
Хо Ши Мин	398	483
Бангкок/Дон Мыанг	193	371
Бишкек/Шаржа	333	349
Ханжоу	299	203
Бусад	3,782	3,890
<b>Нийт</b>	<b>610,391</b>	<b>603,249</b>

Агаарын тээвэрлэгч	2019 оны 1-11 сар	2020 оны 1-11 сар	2021 оны 1-11 сар	2022 оны 1-11 сар	2023 оны 1-11 сар	2022 оны мөн үетэй харьцуулахад		2019 оны мөн үетэй харьцуулахад	
						Тоогоор	Хувиар	Тоогоор	Хувиар
МИАТ ТӨХК	551,365	86,196	35,982	249,066	610,468	361,402	145%	59,103	11%
Хүннү Эйр ХХК	70,412	3,880	4,832	28,833	49,181	20,348	71%	(21,231)	-30%
Аэромонголиа ХХК	22,900	2,214	4,409	31,281	47,590	16,309	52%	24,690	108%
Изинис Эйрвэйз ХХК	13,240	2,811	-	130	6,436	6,306	4851%	(6,804)	-51%
Монголиан Эйрвейз Карго ХХК	-	-	-	476	2,403	1,927	405%		
Кореан Эйр	156,236	19,844	8,646	78,818	144,869	66,051	84%	(11,367)	-7%
Туркиш Эйрлайнс	38,055	12,669	19,183	66,772	82,114	15,342	23%	44,059	116%
Ашиана Эйрлайнс	29,693	10,293	4,658	39,062	83,201	44,139	113%	53,508	180%
Эйр Бусан	38,678	3,426	131	9,359	25,907	16,548	177%	(12,771)	-33%
Эйр Чайна	94,705	6,679	-	3,142	55,776	52,634	1675%	(38,929)	-41%
Аэрофлот	68,977	6,499	-	2,075					
Жэжү Эйр	-	-	-	17,286	47,857	30,571	177%		
ТиВэй Эйр	-	-	-	18,034	45,640	27,606	153%		
ИрАэро					7,014				
КрасАвиа					1,383				
Жаран Эйрлайнс					381				
Тай Виэтжэт Эйр					771				
Чартер	8,652	2,715	2,404	1,946	2,649	703	36%	(6,003)	-69%
<b>НИЙТ</b>	<b>1,104,893</b>	<b>159,980</b>	<b>80,245</b>	<b>546,280</b>	<b>1,213,640</b>	<b>667,360</b>	<b>122%</b>	<b>108,747</b>	<b>10%</b>

## ОРОН НУТГИЙН ЗОРЧИГЧ ТЭЭВЭРЛЭЛТ

Орон нутгийн нислэгийн чиглэлд “МИАТ” ТӨХК, “Хүннү Эйр” ХХК, “Аэромонголиа” ХХК гэсэн дотоодын 3 агаарын тээвэрлэгчид хуваарьт нислэг болон уул уурхайн захиалгат нислэг үйлдэж байгаа бөгөөд нийт зорчигчийн 85% буюу 327,532 зорчигч нь уул уурхайн зорчигч, 57,228 хуваарьт нислэгийн зорчигч тус тус эзэлж байна. Үүнээс 192,160 явсан бол 192,779 зорчигч ирсэн байна.



2023 оны 6 дугаар сараас эхлэн “МИАТ” ТӨХК нь орон нутгийн 8 чиглэлд хуваарьт нислэг үйлдэж эхэлснээр Ховд, Улаангом, Мөрөн, Өлгий, Улиастай, Даланзадгад Чойбалсан, Алтай зэрэг чиглэлийн зорчигч ахин сэргэж байна.

Харин 2023 оны 11 дүгээр сард “Хүннү Эйр” ХХК болон “Аэромонголиа” ХХК-иуд орон нутгийн хуваарьт нислэг зогссон байна.

Хотоор	Явсан	Ирсэн
Оюутолгой	164,125	163,503
Өлгий	5,601	6,728
Мөрөн	5,436	5,469
Ховд	5,304	4,982
Даланзадгад	3,979	4,177
Улиастай	2,489	2,975
Улаангом	1,527	2,601
Алтай	1,412	1,031
Чойбалсан	1,089	1,187
Ховд/Улаангом/Ховд	643	
Баянхонгор	55	77
Ховд/Улаангом/Ховд	76	35
Улаангом/Өлгий/Улаангом	47	
Мөрөн/Өлгий/Мөрөн	89	
Баянхонгор/Ховд/Улаангом/Баянхонгор	45	
Өлгий/Ховд/Улаангом/Ховд	42	
Алтай/Улиастай/Алтай	85	
Ховд-Өлгий/Ховд	35	
Мөрөн/Ховд/Мөрөн	28	
Гурван тэмээт	25	14
Бор тал	8	
Үүрэг нуур	4	
Бямбат	4	
NUVIA	3	
Мөрөн/Гурван тэмээт	3	
Булган	3	
Баянхонгор/Баацагаан/Моторт Худаг	3	
<b>НИЙТ</b>	<b>192,160</b>	<b>192,779</b>

Агаарын тээвэрлэгч	2019 оны 1-11 сар	2020 оны 1-11 сар	2021 оны 1-11 сар	2022 оны 1-11 сар	2023 оны 1-11 сар	2022 оны мөн үетэй харьцуулахад		2019 оны мөн үетэй харьцуулахад	
						Тоогоор	Хувиар	Тоогоор	Хувиар
МИАТ ТӨХК	179,304	121,931	32,867	138,557	201,984	63,427	46%	22,680	13%
Хүннү Эйр ХХК	163,538	115,059	19,303	54,567	79,045	24,478	45%	(84,493)	-52%
Аэромонголиа ХХК	57,049	41,467	30,715	103,066	103,635	569	1%	46,586	82%
Монголиан Эйрвейз Карго ХХК	-	156	46	8,270					
GEOSAN	-		-	8	96	88	1100%		
<b>НИЙТ</b>	<b>399,891</b>	<b>278,613</b>	<b>82,931</b>	<b>304,468</b>	<b>384,760</b>	<b>80,292</b>	<b>26%</b>	<b>(15,131)</b>	<b>-4%</b>

Нислэгийн төрөл	2019 оны 1-11 сар	2020 оны 1-11 сар	2021 оны 1-11 сар	2022 оны 1-11 сар	2023 оны 1-11 сар	2022 оны мөн үетэй харьцуулахад		2019 оны мөн үетэй харьцуулахад	
						Тоогоор	Хувиар	Тоогоор	Хувиар
Хуваарьт нислэг	108,674	65,106	16,380	33,406	57,228	23,822	71%	(51,446)	-47%
Уул уурхайн захиалгат нислэг	291,217	213,507	66,551	271,062	327,532	56,470	21%	36,315	12%
<b>НИЙТ</b>	<b>399,891</b>	<b>278,613</b>	<b>82,931</b>	<b>304,468</b>	<b>384,760</b>	<b>80,292</b>	<b>26%</b>	<b>(15,131)</b>	<b>-4%</b>

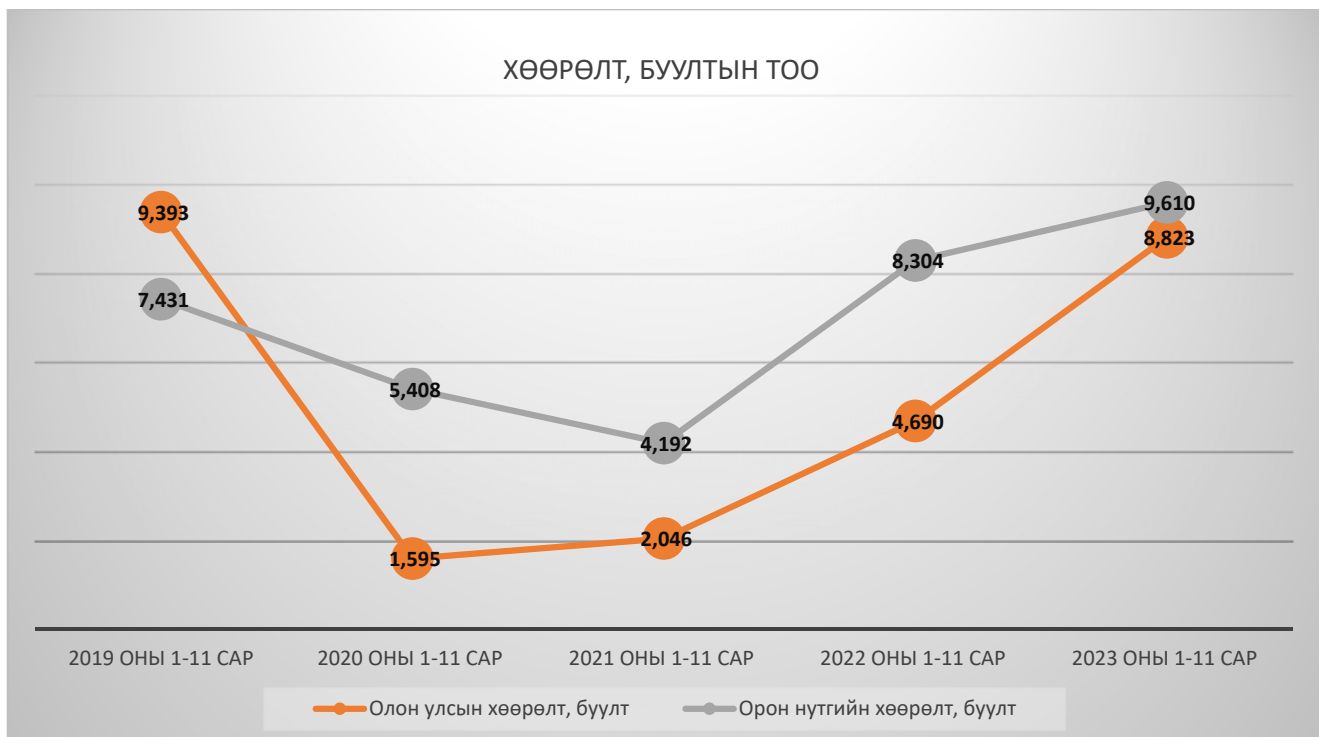
## ӨНГӨРӨЛТ, БУУЛТ ХӨӨРӨЛТИЙН ТОО

2023 оны эхний 11 сарын байдлаар олон улсын 38,527 өнгөрөлтийн нислэг үйлдэгдсэн байна. 2022 оны мөн үетэй харьцуулахад **10%** өссөн бол Ковид-19 цар тахлын өмнөх 2019 оны мөн үетэй харьцуулахад **69%-**иар буурсан үзүүлэлтэй байна.



Олон улсын хөөрөлт, буултын тоо 8,832 буюу 2022 оны мөн үетэй харьцуулахад **88%**, орон нутгийн хөөрөлт, буултын тоо 9,610 буюу **16%-**иар тус тус өссөн үзүүлэлттэй байна. Ковид-19 цар тахлын өмнөх 2019 оны мөн харьцуулахад олон улсын хөөрөлт, буулт **6%-**иар буурсан бол орон нутгийн хөөрөлт, буулт **29%-**иар өссөн байна.

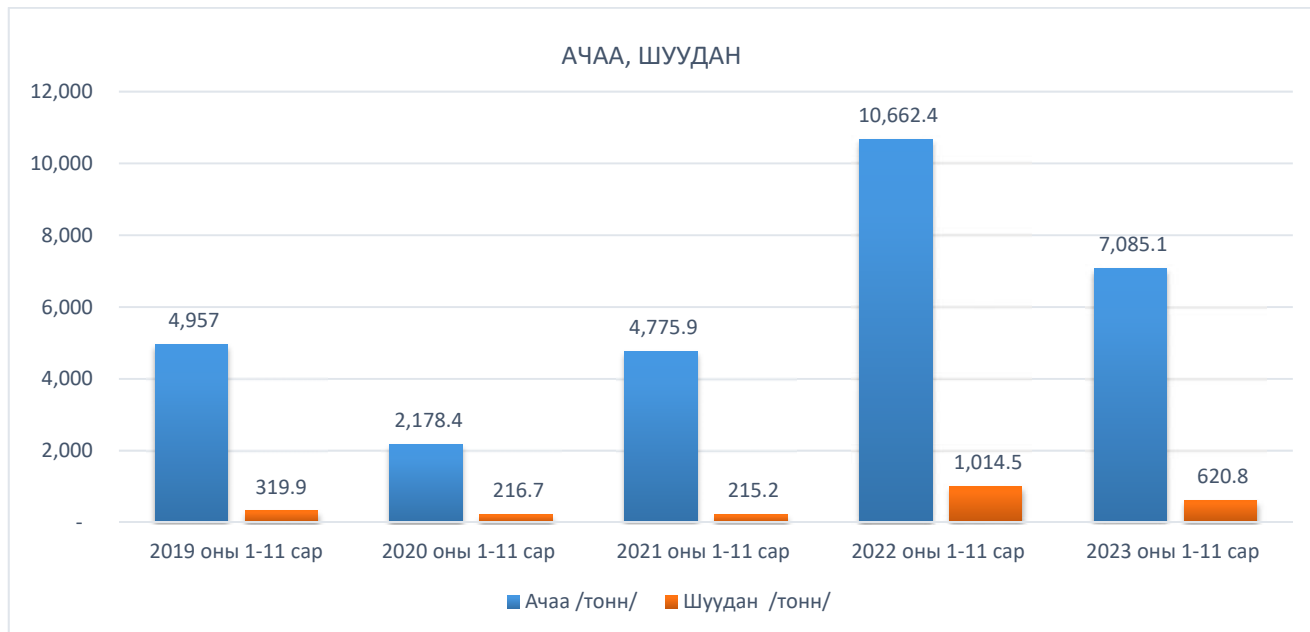
Үзүүлэлт	2019 оны 1-11 сар	2020 оны 1-11 сар	2021 оны 1-11 сар	2022 оны 1-11 сар	2023 оны 1-11 сар	2022 оны мөн үетэй харьцуулахад		2019 оны мөн үетэй харьцуулахад	
						Тоогоор	Хувиар	Тоогоор	Хувиар
Олон улсын өнгөрөлт	122,987	65,003	60,908	35,001	38,527	3,526	10%	(84,460)	-69%
Олон улсын хөөрөлт, буулт	9,393	1,595	2,046	4,690	8,823	4,133	88%	(570)	-6%
Орон нутгийн хөөрөлт, буулт	7,431	5,408	4,192	8,304	9,610	1,306	16%	2,179	29%
<b>НИЙТ</b>	<b>139,811</b>	<b>72,006</b>	<b>67,146</b>	<b>47,995</b>	<b>56,960</b>	<b>8,965</b>	<b>19%</b>	<b>(82,851)</b>	<b>-59%</b>



## ТЭЭВЭРЛЭСЭН АЧАА, ШУУДАН

2023 оны эхний 11 сарын байдлаар 7,085 тонн ачаа, 620 тонн шуудан тээвэрлэсэн үзүүлэлттэй байна. 2022 оны эхний 11 сарын үзүүлэлттэй харьцуулахад ачаа **34%**-иар буурсан бол шуудан **39%**-иар мөн буурсан байна.

Ковид-19 цар тахлын өмнөх 2019 оны мөн үетэй харьцуулахад ачаа тээвэрлэлт **43%**-иар, шуудан тээвэрлэлт **94%**-иар тус тус өссөн үзүүлэлттэй байна.



Ачаа /тонн/	2019 оны 1-11 сар	2020 оны 1-11 сар	2021 оны 1-11 сар	2022 оны 1-11 сар	2023 оны 1-11 сар	2022 оны мөн үетэй харьцуулахад		2019 оны мөн үетэй харьцуулахад	
						Тоогоор	Хувиар	Тоогоор	Хувиар
Олон улс	4924.4	2,144.7	4,766	10,645	7,072	(3,573)	-34%	2,147	44%
Орон нутаг	33.1	33.7	9.9	17.7	13.2	(4)	-25%	(20)	-60%
<b>НИЙТ</b>	<b>4,957</b>	<b>2,178.4</b>	<b>4,775.9</b>	<b>10,662.4</b>	<b>7,085.0</b>	<b>(3,577)</b>	<b>-34%</b>	<b>2,127</b>	<b>43%</b>

Шуудан /тонн/	2019 оны 1-11 сар	2020 оны 1-11 сар	2021 оны 1-11 сар	2022 оны 1-11 сар	2023 оны 1-11 сар	2022 оны мөн үетэй харьцуулахад		2019 оны мөн үетэй харьцуулахад	
						Тоогоор	Хувиар	Тоогоор	Хувиар
Олон улс	278.0	155.3	210.6	1010.9	618.2	(393)	-39%	340	122%
Орон нутаг	41.9	61.4	4.6	3.5	2.6	(1)	-28%	(39)	-94%
<b>НИЙТ</b>	<b>319.9</b>	<b>216.7</b>	<b>215.2</b>	<b>1,014.5</b>	<b>620.8</b>	<b>(394)</b>	<b>-39%</b>	<b>301</b>	<b>94%</b>